

Российское
Доменное
Пространство
2019:



КООРДИНАЦИОННЫЙ ЦЕНТР
ДОМЕНОВ .RU/.РФ

ИТОГИ
И ПЕРСПЕКТИВЫ
РАЗВИТИЯ



Итоги 2019 года в цифрах

5 миллионов доменных имен в .RU

0.74 миллиона доменных имен в домене .РФ

6.2 миллиона доменных имен в России

143 миллиона доменных имен в .COM

362 миллиона доменных имен в мире


158 миллионов доменных имен в ccTLD

29 миллионов доменных имен в new gTLD

156 IDN делегировано

17 кириллических IDN

0.8 миллиона доменных имен в кириллических IDN



Оглавление

- 3** Мировые тенденции развития доменного пространства
- 11** Домены .RU и .РФ и развитие российского интернета
- 19** Российские регистраторы доменных имен
- 23** 25 лет домену .RU





ВОРОБЬЕВ Андрей Александрович
Директор Координационного центра
доменов .RU/.RF

Дорогие друзья!

Новый выпуск нашего аналитического отчета «Российское доменное пространство: итоги и перспективы развития» расскажет вам о многих значимых событиях, происходивших в интернет-пространстве в 2019 году.

Конечно же, самое главное событие 2019 года – это 25-летний юбилей российского национального домена .RU и всего Рунета, в праздновании которого приняли участие более 50 тысяч человек по всей стране. Координационный центр доменов .RU/.RF стал инициатором выпуска юбилейной марки, посвященной домену .RU – церемония гашения этой марки состоялась на юбилейном 10-м Российском форуме по управлению интернетом.


По заказу КЦ был снят фильм «Интернет для всех», премьера которого состоялась в Москве и в регионах. Фильм уже посмотрели более 5000 человек, а с 7 апреля 2020 года все желающие могут посмотреть его на официальных видеоканалах КЦ.

2019 год выдался для домена .RU неплохим. «Юбиляр» сохранил свои позиции в мировой рейтинге. Он продолжает оставаться одним из крупнейших национальных доменов в мире и занимает 5-е место среди них. С начала года в .RU было зарегистрировано более 1,5 миллионов новых доменов, ежедневно в среднем регистрировалось 4250 имен.

Домен .RF продолжает входить в европейскую «двадцатку». При этом более 16% доменов в .RF старше 9 (!) лет, т.е. они были зарегистрированы в первый год существования .RF. В 2020 году будет праздноваться 10-летие кириллического национального домена .RF, и мы с удовольствием отметим самые старые сайты в этой доменной зоне.

Уверен, что отчет будет полезен при изучении перспектив развития российской доменной индустрии, а также поможет сделать правильный выбор в ситуациях, связанных с принятием стратегических решений, которые позволяют реально определять будущее Рунета.

С уважением,
Андрей Воробьев



Мировые тенденции развития доменного пространства





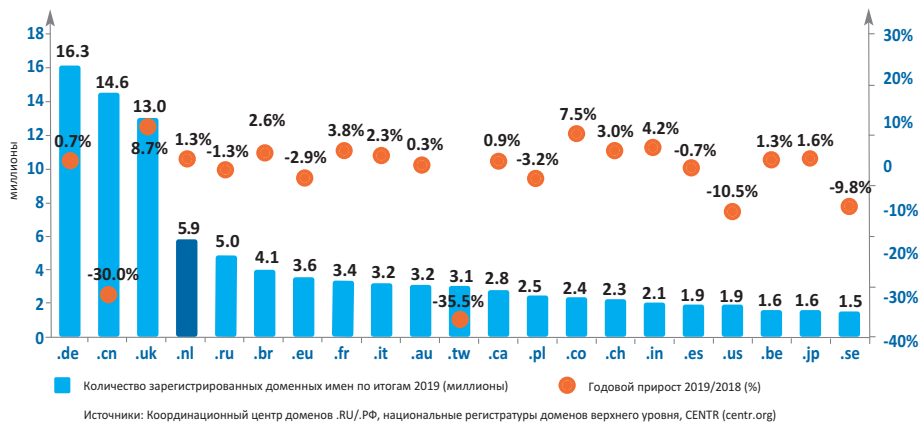
Топ-10 доменов верхнего уровня (по итогам 2019 года)



На 31 декабря 2019 года в мире насчитывалось 362,3 миллиона зарегистрированных доменных имен. Это на 13,5 миллиона имен (или на 3,9%) больше, чем годом ранее. Безусловным лидером остается домен .COM, управляемый Verisign. В нем зарегистрировано 145,4 миллиона доменных имен. Еще 13,4 миллиона приходится на домен .NET, регистратурой которого также выступает Verisign. В совокупности эти два общих домена верхнего уровня прибавили по сравнению с прошлым годом 5,9 миллиона регистраций, показав рост в 3,9% – как и все доменное пространство в целом.

Ситуация в национальных доменах не так оптимистична. Они закончили год со 157,6 миллиона зарегистрированных имен. Это на 4,2 миллиона регистраций или на 2,6% меньше, чем по итогам 3 квартала того же года. Тем не менее, по сравнению с 2018 годом национальные домены все же «подросли» – на 3,3 миллиона имен (2,1%).

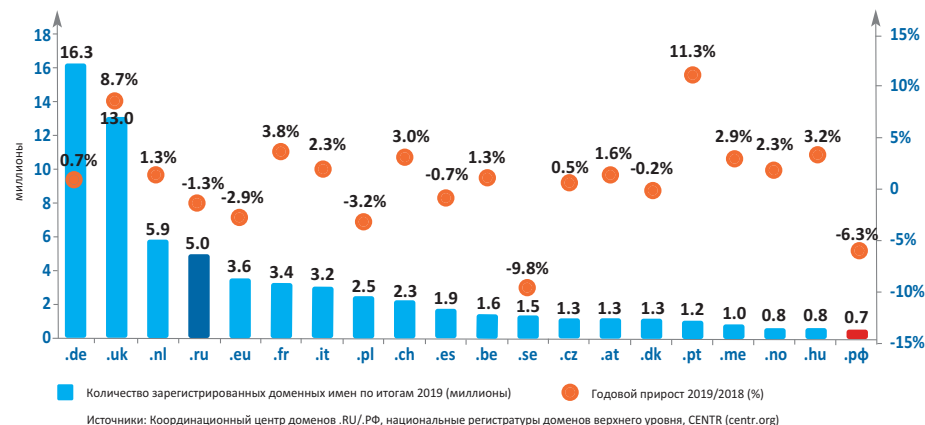
Крупнейшие национальные домены верхнего уровня (по итогам 2019 года)



По итогам 2019 года наибольший относительный прирост показали домены Великобритании .UK (+8,7%) и Колумбии .CO (+7,3%). В остальных национальных доменах из первой двадцатки годовой прирост остался на очень низком уровне – не выше 4,5%. Шесть доменов показали отрицательный прирост, причем особо

отличился национальный домен Китая .CN – количество доменных имен уменьшилось за прошедший год в нем почти на треть (-30%). Также снижение показали домены России (.RU), Европейского Союза (.EU), Польши (.PL), Испании (.ES), США (.US) и Швеции (.SE).

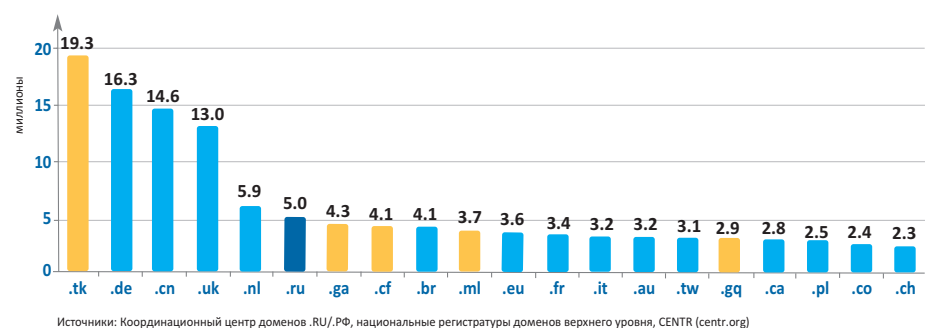
Топ-20 национальных доменов Европы (по итогам 2019 года)



Серьезный успех британского национального домена, который за год вырос сразу на 1 миллион имен, связан в первую очередь с окончанием ограничительного периода, на протяжении которого приоритетное право регистрации доменов второго уровня в .UK имели владельцы аналогичных имен третьего уровня. Этот период завершился в июне, и возможность регистрации оставшихся имен получили все желающие. Доменная зона .UK завершила год с 13 миллионами регистраций, причем в середине года это количество было даже чуть больше – 13,3 миллиона.

Обычно в графике крупнейших национальных доменов не представляются данные по тем национальным доменам, в которых практикуются бесплатные регистрации по схеме компании Freenom (партнер регистратуры .TK). Но в 2019 году количество таких доменов значительно увеличилось, рубеж в 2 миллиона перешагнули уже 5 таких доменов, и 4 из них представляют Африканский континент. И это явно результат не только бесплатной раздачи доменных имен в некоторых ccTLDs, но и высоких темпов роста интернет-проникновения на континенте.

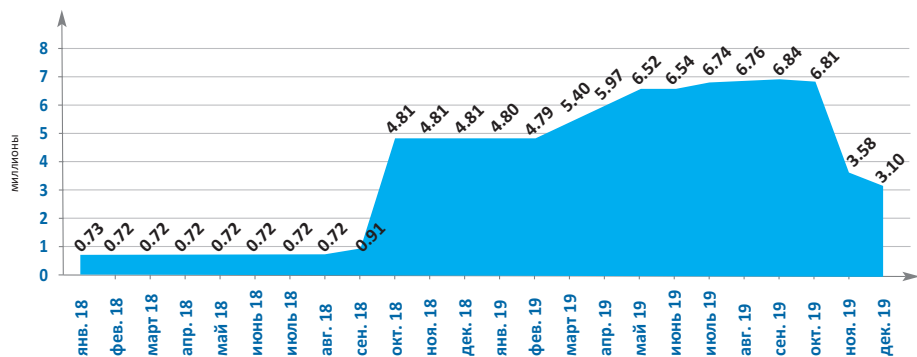
Крупнейшие национальные домены верхнего уровня (по итогам 2019 года с учетом бесплатных моделей регистратур)



Интересна и поучительна история взлета и падения (относительного) домена Тайваня .TW. По итогам 2018 года домен .TW стремительно ворвался в топ ccTLDs, заняв шестое место с результатом 4,8 млн. имен. За год он тогда вырос на 4,7 млн. имен. Стремительный рост был обусловлен снижением цен на регистрацию доменных имен, а также либерализацией политики регистрации. Кроме того, в августе-сентябре 2018 года проходили Азиатские игры (крупнейшие спортивные состязания атлетов из Азии, проводимые раз в четыре года). И одна из крупных тайваньских компаний-регистраторов объявила, что все желающие смогут бесплатно зарегистрировать доменные имена в зоне .TW в любой из дней, когда спортсмен из Тайваня завоюет золотую медаль. Для справки: тайваньские атлеты выиграли 12 золотых наград.

Естественно, все это привело к бурному росту регистраций в доменной зоне. Кстати, большинство имен были зарегистрированы гражданами и компаниями из КНР. Однако статистика свидетельствует, что столь резкий рост регистраций неизбежно сменяется падением. Зарегистрированные бесплатно или почти бесплатно имена в большинстве случаев оказываются не востребованы, и их регистрация впоследствии не продлевается. Нередко доменная зона теряет в таких случаях до 90% процентов зарегистрированных на льготных условиях имен. В общем, в ноябре 2019 года домен .TW потерял 1,7 миллиона зарегистрированных доменных имен – можно считать, что тайваньской регистратуре TWNIC очень сильно повезло: прирост все же оказался весьма ощутимым, и сегодня домен .TW занимает почетное 11-е место, потеряв более 35% регистраций. График наглядно демонстрирует, как это было.

Динамика роста национального домена Тайваня



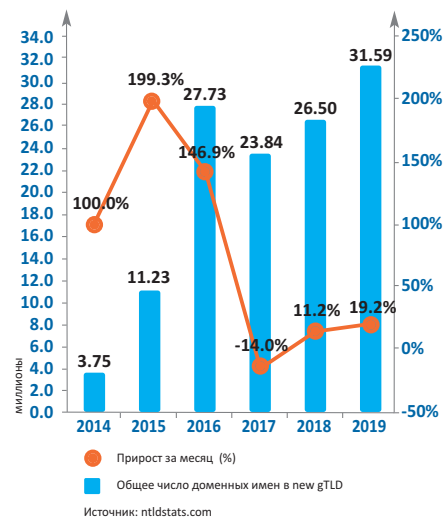
*Количество доменных имен на конец месяца

Сравнительно неплохие показатели продемонстрировали новые общие домены верхнего уровня. В них к концу прошлого года насчитывалось 29,3 миллиона регистраций. Это на 5,5 миллиона имен или на 23,2% больше, чем в конце 2018 года. Интересно, что сравнение с 3 кварталом прошлого года дает примерно те же цифры: прибавка в 5,3 миллиона регистраций и рост на 22,2%. При этом доля имен в новых общих доменах верхнего уровня по-прежнему составляет менее 10% от общего числа зарегистрированных в мире доменных имен – 8,1%. Самым крупным из новых доменов стал .ICU – 16,2%

всех зарегистрированных в новых доменных зонах имен. Далее следуют .TOP и .XYZ.

2019 год стал «годом триумфа» для нового общего домена верхнего уровня .ICU (I see you – «я вижу тебя»). Уже летом число зарегистрированных имен в нем превысило 1 миллион, а сегодня в нем насчитывается 4,8 миллиона доменных имен. Домену потребовалось немногим более полутора лет, чтобы выйти на эту отметку, но успех домена .ICU легко объясняется ценовой политикой регистратуры.

Общее число доменных имен в new gTLD

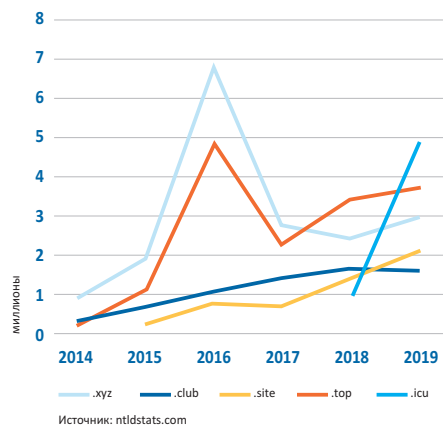


В настоящее время стоимость первичной регистрации доменного имени составляет порядка 1-2 долларов США (при этом стоимость продления – уже около 10 долларов). Это естественно, способствует быстрому росту числа регистраций. Однако чаще всего они совершаются без какой-то серьезной цели: данные Google и Alexa свидетельствуют, что число действующих сайтов на доменных именах в .ICU крайне невелико.

Кроме того, столь низкие цены подчас привлекают недобросовестных регистрантов. Согласно данным организации SpamHaus, еще в мае рейтинг «вредности» домена .ICU составлял всего 6,4%. Это означает, что спамом являлись лишь 6,4% всех писем, отправляемых с адресов электронной почты в домене. Этот показатель сопоставим с результатами домена .COM и считается вполне хорошим. Однако уже в июне рейтинг «вредности» .ICU вырос почти втрое, и спамом являлись 17,4% всех сообщений электронной почты, исходящих с адресов в этой доменной зоне.

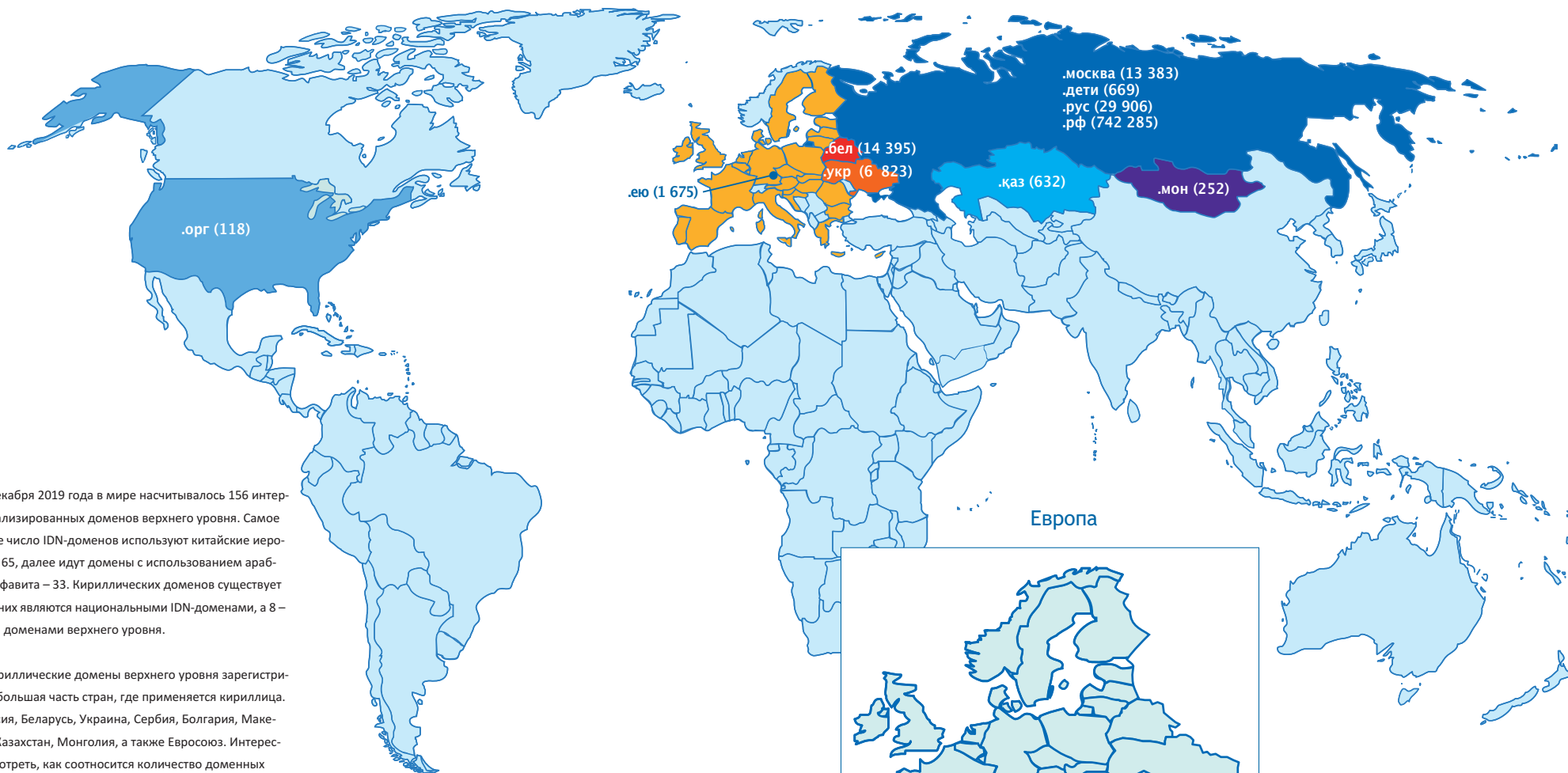
В 2020 году для .ICU наступит момент истины: зарегистрированные по низким ценам доменные имена нужно будет продлевать уже по более высокой цене, и какое количество доменных имен в .ICU будет продлено, сказать пока сложно. Есть вероятность, в 2020 году домен может потерять до половины своих регистраций.

ТОП-5 new gTLD (по итогам 2019 года)



Кроме того, китайский доменный бум, резко стимулировавший рост доменного рынка некоторое время назад, в 2019 году явно миновал свой пик. Во многом он был связан с запуском и активной рекламой новых доменных зон. Сегодня на долю Китая в большинстве случаев приходится не менее 25-30% всех регистраций. Отдельно стоит отметить домен .WANG, где китайские регистрации составляют 99% от общего их числа (около 950 тысяч). Но это легко объясняется тем, что домен изначально и был адресован Китаю, само слово wang является латинской транскрипцией китайского 网, что означает «сеть». В принципе, объяснима и популярность в КНР таких доменов как .TOP, .VIP, .CLUB и .SHOP – все эти английские слова активно заимствуются и употребляются во всех странах мира, и Китай не составляет исключение.

Кириллические IDN-домены в России и в мире



На 31 декабря 2019 года в мире насчитывалось 156 интернационализованных доменов верхнего уровня. Самое большое число IDN-доменов используют китайские иероглифы – 65, далее идут домены с использованием арабского алфавита – 33. Кириллических доменов существует 17, 9 из них являются национальными IDN-доменами, а 8 – общими доменами верхнего уровня.

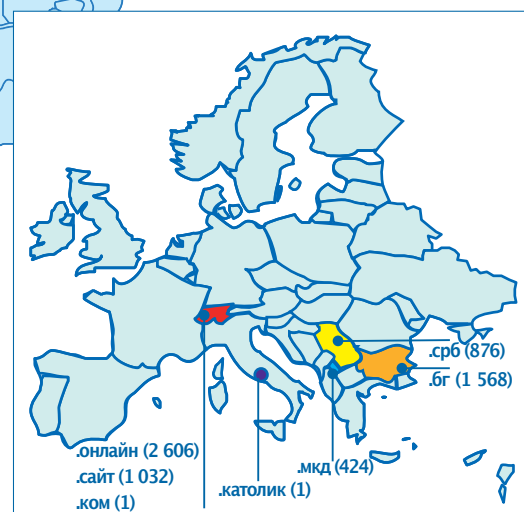
Свои кириллические домены верхнего уровня зарегистрировала большая часть стран, где применяется кириллица. Это Россия, Беларусь, Украина, Сербия, Болгария, Македония, Казахстан, Монголия, а также Евросоюз. Интересно посмотреть, как соотносится количество доменных имен, зарегистрированных в традиционном национальном домене верхнего уровня, с количеством доменных имен в национальном IDN.

Наиболее активно кириллические национальные домены развиваются в России и в Беларуси. А российском .РФ уже зарегистрировано почти 750 тысяч доменных имен, в белорусском .БЕЛ – 14,5 тысяч. И соотношение количества до-

менных имен в кириллическом и традиционном доменах верхнего уровня здесь 15% и 10.8% соответственно. Также неплохо развивается и украинский IDN-домен .УКР – в нем зарегистрировано почти 7 тысяч доменных имен.

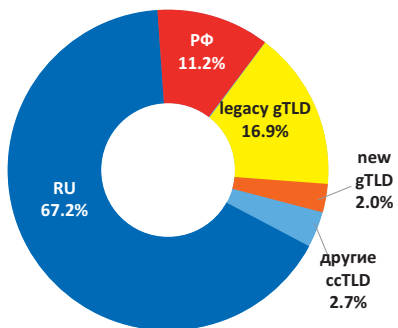
Среди общих IDN-доменов также лидируют российские: почти 30 тысяч доменных имен насчитывает домен .РУС, и 13,4 тысячи доменных имен зарегистрировано в домене .МОСКВА.

Европа





Доля регистраций международных доменов в России

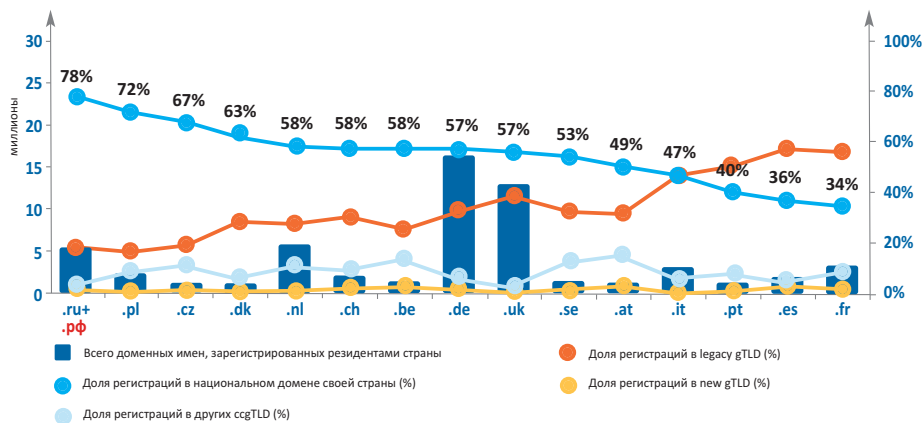


Источники: statdom.ru, centr.org, ntidstats.com

Что касается распространенности международных доменов в мире, то ситуация в настоящее время является достаточно стабильной: интерес к новым доменам верхнего уровня прошел, число регистраций в традиционно популярных зонах .COM и .NET остается стабильно высоким.

Доля регистраций международных доменов верхнего уровня, представленных в России, не слишком высока, сегодня она составляет чуть более 21%. Российские пользователи, кстати, еще и самые патриотичные в мире: их доля регистраций в национальных доменах .RU и .RF составляет более 78%. На втором месте по популярности идут традиционные домены верхнего уровня: их доля среди всех доменных имен, зарегистрированных в России, составляет почти 17%. Новые домены верхнего уровня, а также другие национальные домены большого интереса для россиян не представляют — их доля составляет 2% и 2,7% соответственно.

Доля регистрации международных доменов в мире по итогам 2019 года



Источники: Координационный центр доменов .RU/.RF, национальные регистратуры доменов верхнего уровня, CENTR (centr.org)

Домены .RU и .RF и развитие российского интернета

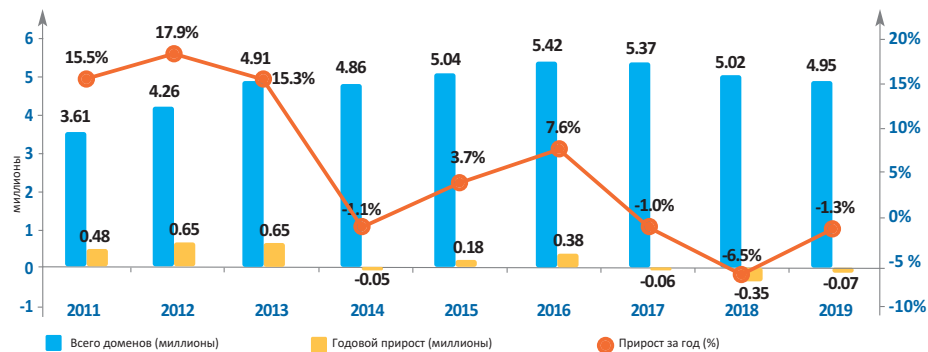


Российские национальные домены верхнего уровня

Домен .RU является одним из крупнейших национальных доменов в мире и занимает 5-е место среди них. По итогам 2019 года в домене .RU насчитывалось 4 951 205 доменных имен. В течение 2019 года зафиксировано снижение количества доменов в домене .RU, которое в абсо-

лютном выражении составило 66 617 доменных имен, а в относительном -1,3%. В 2018 году за аналогичный период снижение количества доменов .RU составило 351 130 доменных имен в абсолютном или -6,5% в относительном выражении.

Общее число доменных имен и годовой прирост в домене .RU



Источники: Координационный центр доменов .RU/.РФ, statdom.ru

Детальный анализ динамики роста/снижения числа доменных имен в .RU показывает, что наиболее стабильным является нижний сегмент администраторов (от 1 до 10 доменов).

Всего же в .RU действуют почти 2,1 миллиона администраторов. Более 80% администраторов владеют только 1 доменом, и детальный анализ динамики роста/снижения числа доменных имен в .RU показывает, что сохраняется тенденция последних лет – продолжается умеренный рост в именно в этом, нижнем сегменте администраторов (от 1 до 10 доменов). Общее количество доменных имен в зоне .RU за 2019 г. снизилось до 4 951 205 или на -1,3 п.п., при этом количество имен, обслуживаемых администраторами в категории 1-10, увеличилось на 0,3 процентных пункта, или на 6 738 имен. Количество администраторов, под управлением которых на-

ходится 11 или более доменных имен, по сравнению с прошлым годом сократилось почти на 2 тысячи и сегодня составляет 34,7 тысяч или менее 2%.

В таблице показано, как распределяются доменные имена по администраторам в соответствии с количеством доменных имен, управляемых одним администратором. Очевидно, что самая большая группа администраторов управляет не более чем 10 доменными именами, в среднем 2 доменных имени на администратора. Чуть более 34,5 тысяч администраторов управляют в среднем 47 доменными именами, и число таких администраторов год от года сокращается. И всего 2 администратора владеют более чем 50 000 (а точнее, в среднем 124 тысячами) доменных имен.

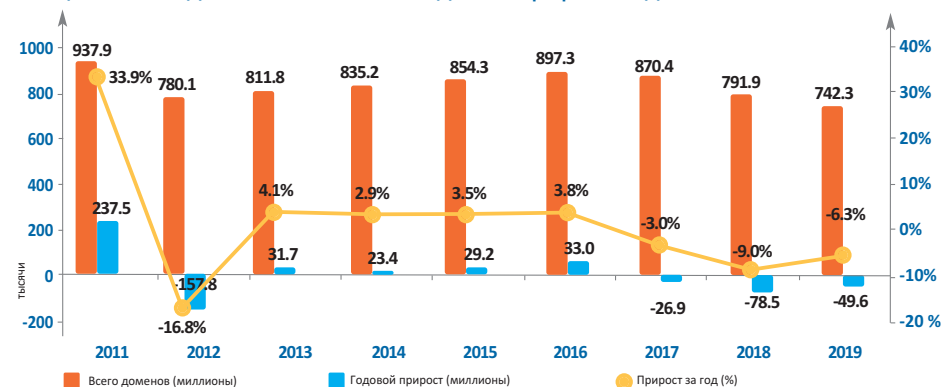
	Домены			Администраторы			Среднее (кол-во доменов на 1 администратора)		
	дек. 17	дек. 18	дек. 19	дек. 17	дек. 18	дек. 19	дек. 17	дек. 18	дек. 19
от 1 до 10	3 089 610	3 088 030	3 081 067	2 012 610	2 052 294	2 059 032	2	2	1
от 11 до 50 000	1 988 977	1 648 460	1 620 864	40 283	36 505	34 673	49	45	47
свыше 50 000	290 365	281 365	249 274	2	2	2	145 183	140 666	124 637

По итогам 2019 года в доменной зоне .РФ насчитывалось 742 285 доменных имен. В течение 2019 года количество доменных имен в доменной зоне .РФ уменьшилось на 49 617 доменных имени в абсолютном выражении или на -6,3% в относительном выражении. При этом по итогам 2019 года домен .РФ продолжает

оставаться крупнейшим интернационализированным доменом в мире.

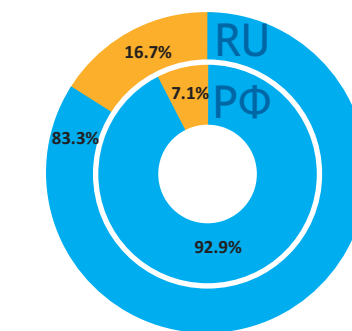
В доменной зоне .РФ работают почти 360 тыс. администраторов доменных имен, т.е. на одного администратора приходится в среднем чуть больше 2 доменных имен.

Общее число доменных имен и годовой прирост в домене .РФ



Источники: Координационный центр доменов .RU/.РФ, statdom.ru

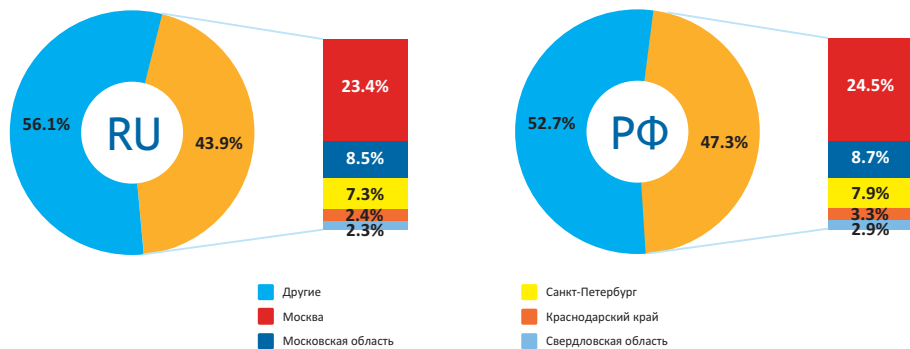
География распределения имен в доменах .RU и .РФ



Источники: Координационный центр доменов .RU/.РФ, statdom.ru

Российские домены верхнего уровня следуют общемировым тенденциям в плане темпов роста регистраций. Кроме того, в настоящее время продолжаются процессы перераспределения доменных имен между администраторами, для которых доменные имена преимущественно являются средствами инвестиции, в пользу конечных пользователей (администраторов, управляющих от 1 до 10 доменов). Частично этот рост происходит и за счет перетекания пользователей из новых общих российских доменов верхнего уровня. Новые домены верхнего уровня, которыми владеют российские организации, демонстрируют существенный отток имен. Это также совпадает с общемировыми тенденциями, в соответствии с которыми происходит переход пользователей из новых общих доменов верхнего уровня в национальные доменные зоны.

География распределения имен в доменах .RU и .РФ по регионам России



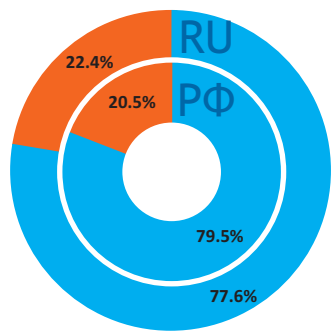
Источники: Координационный центр доменов .RU/.РФ, statdom.ru

Домен .RU пользуется большой популярностью у россиян: 83,3% доменных имен в .RU зарегистрировано гражданами России. Что касается распределения по регионам страны, то больше всего доменных имен зарегистрировано в Москве и Московской области – 31,9%. Следом за ними идет Санкт-Петербург – 7,3%, также доменные имена в .RU активно регистрируются в Краснодарском крае (2,4%) и Свердловской области (2,3%).

Ситуация в домене .RF во многом повторяет географическое распределение доменных имен в домене .RU, с одним отличием: гражданами России зарегистрировано 92,9% доменных имен в .RF.

В целом первая пятерка регионов зарегистрировала около половины всех доменных имен России: 43,9% доменных имен в .RU и 47,3% доменных имен в .RF приходится на их долю.

Распределение доменных имен между юридическими и физическими лицами



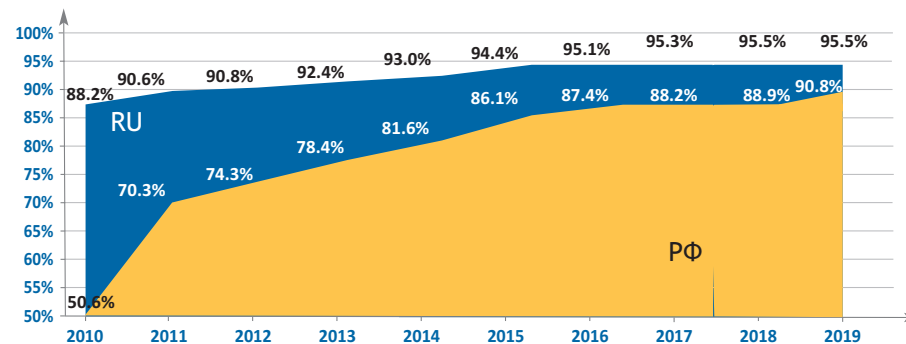
Источники: Координационный центр доменов .RU/.РФ, statdom.ru

Распределение доменных имен между физическими и юридическими лицами в доменах .RU и .RF почти не меняется уже несколько последних лет: в .RU 77,6% имен зарегистрировано физическими лицами (в .RF – 79,5%) и 22,4% – юридическими (в .RF – 20,5%).

Если же говорить о соотношении между физическими и юридическими лицами в качестве администраторов доменных имен, то здесь картина похожа. В домене .RU насчитывается 2,1 миллиона администраторов, 1,7 миллиона или 81% из них – физические лица. 89% администраторов в .RU имеют российское гражданство.

В домене .RF на 1 января 2019 года насчитывалось 358 тысяч администраторов доменных имен, 283 тысячи из них (или 79%) – физические лица. Российскую прописку имеют почти 93% администраторов в .RF.

Рост доли делегированных доменных имен в доменах .RU и .РФ

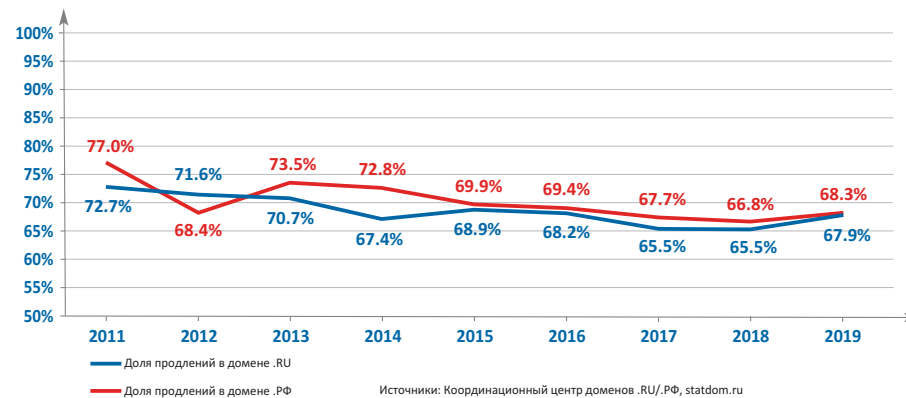


Источники: Координационный центр доменов .RU/.РФ, statdom.ru

Стабильной с тенденцией к небольшому росту остается доля делегированных доменных имен в российских национальных доменах. Так, в домене .RF делегировано 90,8% от общего числа. В домене .RU доля делегированных доменных имен по итогам 2019 года составила 95,5%. В 2019 году после нескольких лет снижения начала расти доля продлений доменных имен в доменах .RU и .RF. В .RF в 2019 году было продлено на 1,5 п.п. больше доменных имен, чем в 2018 году – всего 68,3% от общего числа. В .RU этот показатель вырос на 2,4 п.п. и составил 67,9%.

Ежедневно в домене .RU регистрируется в среднем 4,5 тысячи доменных имен, причем 95% или 4,3 миллиона доменных имен активно используются – это весьма высокий показатель для доменов верхнего уровня. 29,7% доменных имен в .RU старше 5 лет, а 30,3% моложе 1 года. В домене .RF каждый день регистрируется около 650 доменных имен. Активно используется 88% зарегистрированных имен. Почти 17% доменных имен в .RF старше 9 (!) лет, т.е. были зарегистрированы в первый год существования .RF, но 26% доменных имен в .RF моложе 1 года.

Доля продлений доменных имен в доменах .RU и .РФ

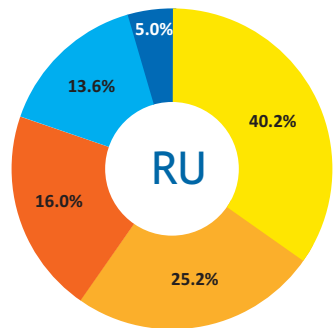


Источники: Координационный центр доменов .RU/.РФ, statdom.ru

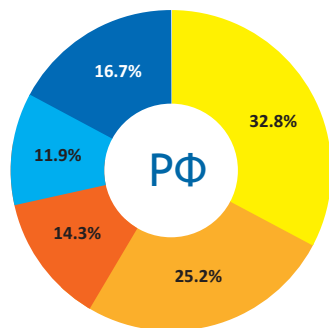
Цели использования доменных имен в доменах .RU и .РФ

На каждой третьей (32,8%) площадке в кириллическом домене .РФ размещены полноценные работающие веб-ресурсы, еще 24,4% доменных имен использованы для размещения сайтов-визиток и веб-приложений. В домене .RU полноценные веб-ресурсы размещены на 40,2% всех зарегистрированных доменных имен,

25,2% доменных имен использованы для размещения сайтов-визиток и веб-приложений. «Парковкам» принадлежит 11,9% доменных имен в .RU и 13,6% доменных имен в .РФ. Из этого можно сделать вывод об осмысленном и практическом использовании большинства доменных имен в .RU и .РФ.



■ Веб-сайт
■ Только почта
■ Веб-перенаправление



■ Веб-приложение/одностраничный сайт
■ Парковка

Источники: Координационный центр доменов .RU/.РФ, statdom.ru

Анализ особенностей использования доменов .RU и соответствия доменного имени профилю работы компании

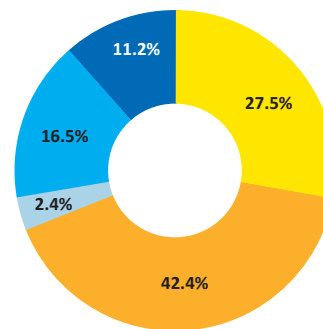
В декабре 2019 года РАЭК по заказу Координационного центра доменов .RU/.РФ провела исследование «Анализ особенностей использования доменов .RU и соответствия доменного имени профилю работы компании». В ходе исследования выборка доменов была классифицирована по роду деятельности их пользователей (владельцев) в сопоставлении с буквенным кодом ОКВЭД, т.е. они были распределены по 21 группе с присвоением литеры от А до U.

Анализ выявил фламанов Рунета – 4 сферы деятельности, которые занимают суммарно 55% доменного пространства. Наибольшее число пользователей (владельцев) доменов .RU являются представителями сферы оптовой и

розничной торговли (24%). Вторым по степени распространенности «держателем» доменов выступает деятельность в области информации и связи (13%). Третье место фактически делят деятельность в области культуры, спорта, организации досуга и развлечений и деятельность профессиональная, научная и техническая (9% и 8% всех доменов приходится на эти две сферы соответственно).

На значимое место в Рунете также претендует подгруппа из 6 сфер со средним уровнем распространенности доменов – суммарно они занимают 23% доменного пространства .RU. Таким образом, пользователи лишь 10 из 21 вида деятельности по ОКВЭД занимают по сути 3/4 доменной зоны .RU.

Соответствие доменного имени наименованию и роду деятельности компании



■ Домен отражает род деятельности и полностью или частично соответствует названию
■ Домен не отражает род деятельности, но полностью или частично соответствует названию
■ Домен отражает род деятельности, но не соответствует названию компании
■ Домен не отражает род деятельности и не соответствует названию компании
■ Домен не доступен на момент исследования

Источники: Координационный центр доменов .RU/.РФ, statdom.ru

Примерно 40% доменных имен .RU соответствуют названию компании, пользователя или имени физического лица, которому посвящен интернет-ресурс. Еще 29% доменных имен демонстрируют частичное соответствие названию пользователя. И примерно 20% доменных имен не имеют ничего общего с названием компании или ФИО физического лица, которому посвящен ресурс.

Самое высокое соотношение полного соответствия доменного имени названию компании прослеживается у интернет-магазинов и составляет 55%, частичное соответствие – 27% (менее среднего показателя по всем доменам). Второе место занимают сайты типа лендинг-пейдж по соотношению полного соответствия доменного имени названию компании – 49%; доля частичного соответствия также понижена на общем фоне – 27% (менее среднего показателя по всем доменам).

У бизнес-сайтов доля полного соответствия домена названию компании составляет 44%, а частичного соответствия – 36%. Аналогична картина у информационных сайтов – 43% и 33% соответственно. Сайты-визитки демонстрируют соотношение 43% и 32%.

Новые сервисы

В июне 2019 года Координационный центр доменов .RU/.РФ запустил на своем сайте обновленную версию онлайн-сервиса «**Домены и товарные знаки**», разработанного совместно с компанией «Онлайн патент». Это сервис автоматической проверки на совпадения между зарегистрированными товарными знаками и доменными именами в доменах верхнего уровня .RU и .РФ. Обновленная версия сервиса позволяет находить не только товарные знаки, зарегистрированные и/или охраняемые на территории РФ, совпадающие с заданным доменным именем, но также позволяет находить доменные имена в доменах .RU и .РФ, совпадающие с товарным знаком. Сервис ориентирован на правообладателей и фактически является инструментом для быстрого выявления потенциальных нарушений в целях досудебного урегулирования доменных споров.

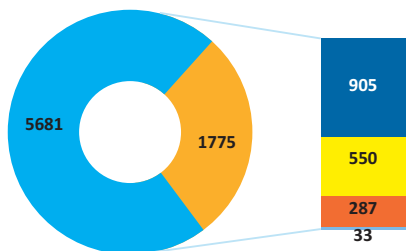
В 2019 году Координационный центр вместе с компанией «Евроэксперт» успешно завершил проект по разработке «**Методологии оценки рыночной стоимости доменных имён второго уровня в доменах верхнего уровня .RU и .РФ на вторичном рынке доменных имён**». В России, как и во всем мире, существует вторичный рынок доменных имен и услуги купли-продажи доменных имен. При этом продавцы и/или покупатели доменного имени, назначая цену доменного имени, применяют свои собственные методики и разработки, единый стандарт определения цены отсутствует. Цель Координационного центра – разработка методологии оценки и регистрация стандарта оценки доменных имен в доменах .RU и .РФ на вторичном рынке в соответствии с требованиями законодательства Российской Федерации в области оценочной деятельности.

Безопасность российского доменного пространства

С Координационным центром доменов .RU/.РФ сотрудничают 10 компетентных организаций: Лига безопасности интернета, Group-IB, Лаборатория Касперского, RU-

CERT, РОЦИТ, Роскомнадзор, БИЗон, Банк России, Доктор Веб и НКЦКИ. С компанией НКЦКИ Соглашение было подписано 29 июня 2019 г.

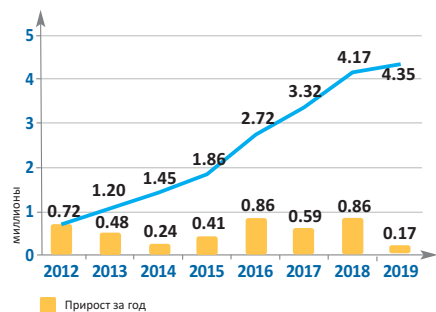
Распределение доменов по видам вредоносной активности (2019)



- Фишинг
- Другое
- Контроллеры ботнет-сетей
- Распространение вредоносного ПО
- Инициирование проверки данных администратора
- Детское порно

Источники: Координационный центр доменов .RU/.РФ, statdom.ru

База данных проекта «Нетоскоп» (по годам)



Источники: <http://netoscope.ru>

Анализ доменов-нарушителей по типу выявленной вредоносной активности показал, что лидирующее место принадлежит доменным именам, связанным с фишингом (5681 обращение), что составило 76,2% от общего числа обращений. Далее следуют контроллеры бот-сетей (905 обращений, 12,1%), ресурсы, используемые для распространения вредоносного программного обеспечения (550 обращений, 7,4%) и ресурсы с порнографическим материалом с участием несовершеннолетних (33 обращения, 0,4%). 287 обращений (3,8%) были направлены компетентными организациями с просьбой инициировать проверку идентификационных сведений администратора.

В 2019 году по обращениям компетентных организаций были сняты с делегирования 6687 доменных имен. Для 457 доменных имен снятие делегирования не потребовалось вследствие оперативного устранения причин блокировки администратором домена или вследствие оперативной блокировки ресурса хостинг-провайдером. В 154 случаях делегирование было восстановлено по ходатайству соответствующей компетентной организации после устранения причины блокировки. В 81 случае регистратором не было усмотрено достаточно оснований для снятия делегирования или инициирования проверки администратора домена.

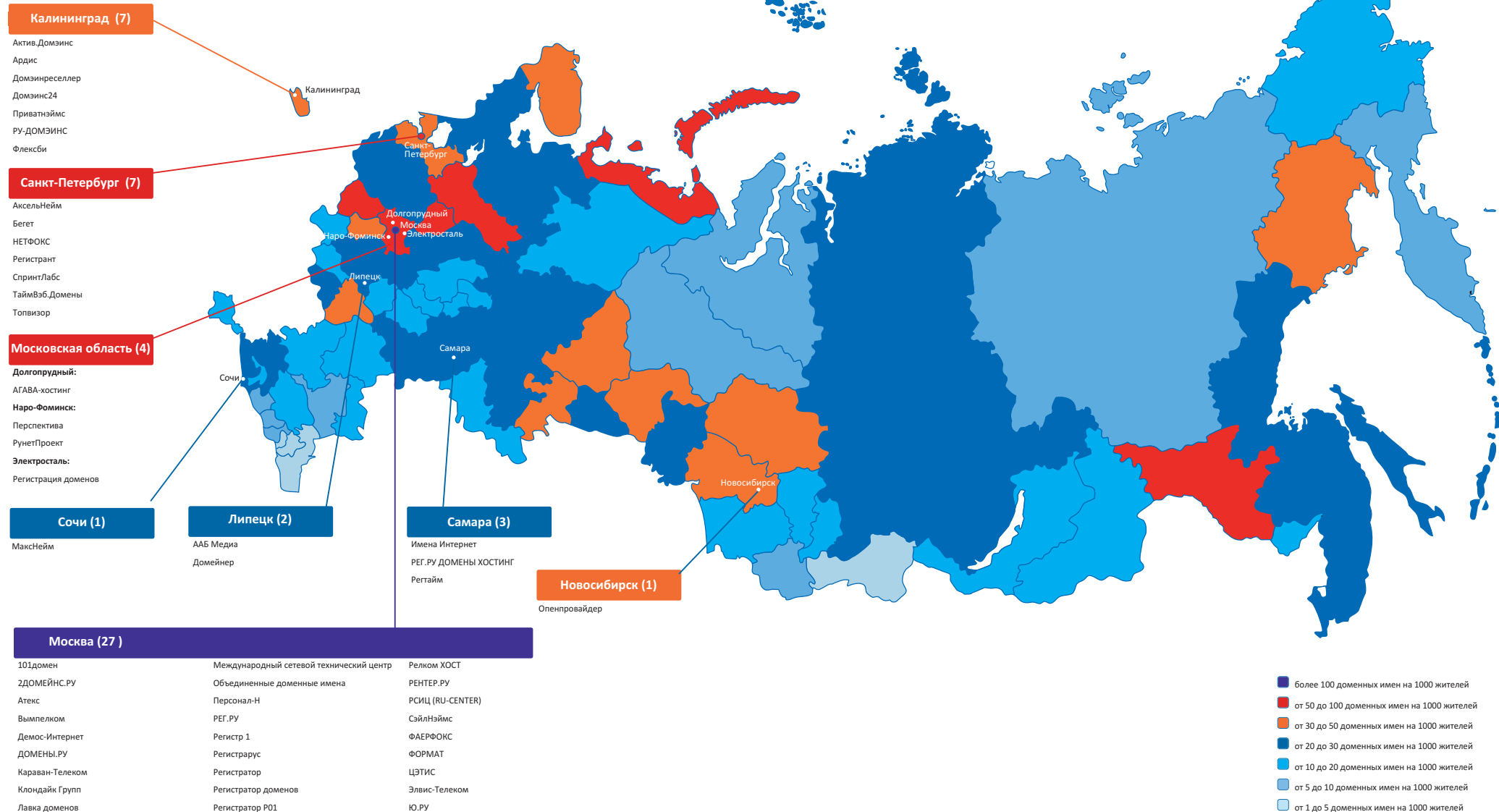
По итогам 2019 года процент от общего числа обращений компетентных организаций к регистраторам, по которым было прекращено делегирование доменов или ресурс был заблокирован хостинг-провайдером, составил 93,8%.

В 2019 году база информационно-аналитического проекта «Нетоскоп» пополнилась информацией о 174 469 доменных именах, из которых 121 558 (69,7%) имен являются доменами второго уровня в доменах .RU, .РФ и .SU, а 52 911 (30,3%) доменных имен – доменами третьего и более низких уровней.

Российские регистраторы доменных имен

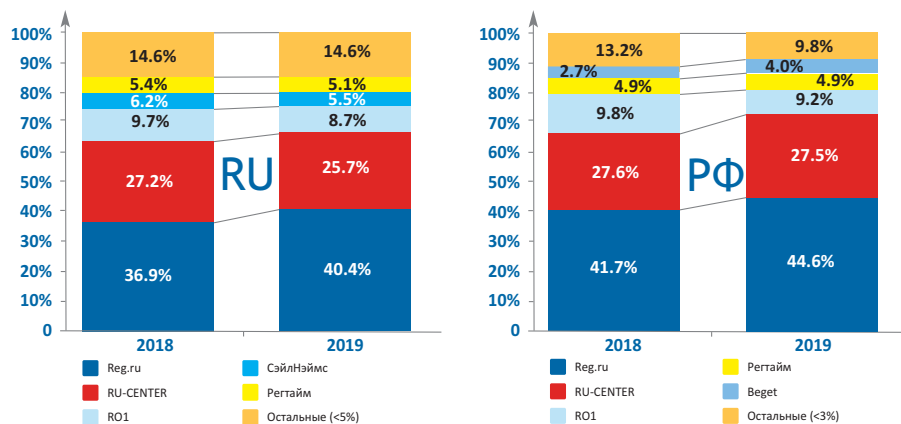


Аккредитованные регистраторы доменных имен в доменах .RU и РФ 52 регистратора в 10 городах России





Распределение доменных имен в доменах .RU и .RF по регистраторам



Источники: Координационный центр доменов .RU/.RF, statdom.ru

По состоянию на 31 декабря 2019 года в доменах .RU и .RF аккредитовано 52 регистратора.

Координационный центр доменов .RU/.RF постоянно работает с новыми кандидатами в аккредитованные регистраторы. Как результат этой работы – аккредитация новых компаний. Всего за 2019 год аккредитацию получили 5 новых регистраторов. 9 июля 2019 года Координационный центр подписал Соглашение об аккредитации с ООО «Флексби» из Калининграда. 22 июля 2019 года успешно прошел аккредитацию новый регистратор из Москвы – ООО «Клондайк Групп». В августе 2019 года, после прохождения технических испытаний, эти регистраторы начали оказывать услуги. В конце 2019 года были аккредитованы еще три регистратора: ООО «СпринтЛабс» из Санкт-Петербурга – этот регистратор приступит к выполнению своих функций после успешного прохождения технических испытаний; ООО «ДОМЭИНС24» и ООО «РУ-ДОМЭИНС» из Калининграда.

За 2019 года было отмечено незначительное перераспределение доменных имен в домене .RU в тройке регистраторов-лидеров, а также у некоторых других регистраторов. Доля крупнейшего на данный момент регистратора REG.RU выросла на 3,5 процентных пункта с 36,9% до 40,4%. При этом доля второго крупнейшего регистратора

RU-CENTER снизилась с 27,2% до 25,7% (на 1,5 п. п.). Доля третьего регистратора RO1 также снизилась на 1,0 п.п. с 9,7% до 8,7%. Суммарная доля тройки крупнейших регистраторов (REG.RU, RU-CENTER и RO1) увеличилась на 1,1%, эта доля к концу 2019 года составила 74,8% регистраций в доменной зоне .RU.

В домене .RF за 2019 года регистратор REG.RU увеличил свою долю на 2,9 п.п. и с результатом 44,6% занимает первое место по числу зарегистрированных доменных имен в домене .RF. Доля регистратора RU-CENTER незначительно снизилась с 27,6% в декабре 2018 года до 27,5% в декабре 2019 года (доля снизилась на 0,1 п. п.). Третье место аналогично зоне .RU занимает регистратор RO1. За 2019 год доля регистратора RO1 уменьшилась на 0,6 п.п. с 9,8% на конец декабря 2018 года до 9,2% на конец декабря 2019 года.

Суммарное представительство тройки лидеров в домене .RF (REG.RU, RU-CENTER и RO1) по итогам 2019 года увеличилось на 2,2 п.п. и составило 81,2%. У регистраторов с долей свыше 1% произошли незначительные изменения – регистратор Beget за 2019 года увеличил свою долю на 1,3 п.п., с долей 4,0% Beget опередил по результатам 2019 года регистратора RD. Также на 0,7 п.п. свою долю увеличил регистратор TIMEWEB.

25 лет домену .RU





Выпуск юбилейной почтовой марки

5 апреля 2019 года в почтовое обращение поступила марка, посвящённая российскому национальному домену .RU. На почтовой марке изображён национальный домен верхнего уровня .RU на фоне HTML-кодов. Дополнительно к выпуску почтовой марки издан конверт первого дня и изготовлен штемпель специального гашения для Москвы. Выпуск почтовой марки приурочен к 25-летию российского национального домена .RU. Церемония гашения юбилейной почтовой марки состоялась 8 апреля 2019 года во время проведения 10-го Российского форума по управлению интернетом RIGF 2019.

RIGF 2019

Юбилейный Десятый российский форум по управлению интернетом (RIGF 2019) прошёл в Москве 8 апреля 2019 года. Главной темой RIGF 2019 стал юбилей домена .RU и Рунета. Первый заместитель Руководителя Администрации Президента РФ Сергей Кириенко зачитал поздравление Президента РФ В.В. Путина участникам форума и поздравил всех с 25-летием домена .RU и Рунета.

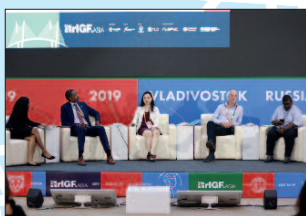


РИФ 2019

17-19 апреля в подмосковном пансионате «Лесные дали» проходил XVIII Российский интернет-форум РИФ 2019. Центральной темой РИФ 2019 стало главное событие 2019 года – 25-летие Рунета и российского национального домена .RU. Свои поздравления с юбилеем домена .RU участникам РИФа прислали Председатель Правительства РФ Дмитрий Медведев, депутат Государственной Думы Федерального Собрания РФ Леонид Левин, другие представители государственной власти. Все три дня работы РИФ на стенде Координационного центра можно было принять участие в конкурсах, подготовленных аккредитованными регистраторами в доменных зонах .RU и .РФ и получить памятные сувениры. В шатре КЦ прошёл чемпионат по онлайн-игре «Изучи интернет – управляй им!», призы и подарки для чемпионов и участников были связаны с юбилеем домена .RU.

Digital Диктант 2019

Вся неделя с 18 по 24 мая 2019 года была посвящена Digital Диктанту – масштабной проверке знаний информационных технологий в России. Мероприятия прошли на 67 площадках в 57 городах России. В Москве, в офисе компании Авито, где состоялась официальное открытие диктанта, в нем приняли участие более 300 человек. Всего же в акции участвовали более 50 тысяч россиян.



APriGF 2019

16-19 июля 2019 года во Владивостоке на острове Русский, в Дальневосточном федеральном университете прошёл Азиатско-Тихоокеанский форум по управлению интернетом APriGF 2019. Координационный центр доменов .RU/.РФ стал принимающей стороной этого международного форума. Важным событием APriGF 2019 стала секция, посвящённая 25-летию домена .RU и Рунета. На секции обсуждалась российская модель управления интернетом. Российские и зарубежные участники обменялись мнениями о развитии интернет-а, основанном на принципах мультистейхолдеризма и учета мнения всех сторон.

IT-забег RUNIT25

11 августа 2019 года в Измайловском парке при поддержке Координационного центра доменов .RU/.РФ прошёл самый большой IT-забег RUNIT25, посвящённый 25-летию домена RU. В забеге приняли участие более 1100 спортсменов, среди которых были представители IT-компаний и крупных отраслевых холдингов, дизайнеры, проектировщики, программисты и все, кто так или иначе связан с миром высоких технологий. Дистанции были подготовлены даже для самых маленьких участников – 300 метров для детей от 4 до 6 лет и 600 метров для юных бегунов от 7 лет.




TLDCON 2019

11-12 сентября 2019 года в столице Литвы Вильнюсе состоялась 12-я Международная конференция администраторов и регистраторов национальных доменов верхнего уровня стран СНГ, Центральной и Восточной Европы TLDCON 2019. Конференция собрала 120 участников из 20 стран мира. Темой конференции стал анализ процессов, происходивших за последнюю четверть века в национальных доменах стран Восточно-Европейского региона, многие из которых так же, как и .RU, отметили в 2019 году свой 25-летний юбилей.

Фильм «Интернет для всех»

19 сентября 2019 года в Доме кино состоялась премьера социального фильма «Интернет для всех», созданного Фондом социального кино по заказу Координационного центра доменов .RU/.РФ. Фильм приурочен к 25-летию российского национального домена .RU. Он состоит из 11 коротких новелл с историями людей из разных уголков России и показывает, как интернет и современные технологии сегодня становятся социальными лифтами, благодаря которым каждый может стать тем, кем он хочет. Люди разных возрастов и профессий, с разными судьбами рассказывают о том, как интернет помог им реализовать свои планы и мечты.



RIW 2019

12-13 декабря 2019 года в Москве в Центре международной торговли прошла Неделя российского интернета (RIW 2019). В юбилейный для Рунета год Координационный центр доменов .RU/.РФ стал специальным партнером главного события интернет-отрасли. Неделя стала своего рода кульминацией празднования 25-летия национального домена .RU. С апреля по декабрь в праздничных мероприятиях приняли участие более 50 тысяч человек. В течение двух дней работы RIW 2019 Координационный центр провел множество мероприятий для участников и гостей Недели: викторины и розыгрыши призов, мастер-классы, встречи с партнерами, награждения победителей конкурсов.

Премия Рунета 2019

2 декабря 2019 года в Москве в Доме Пашкова прошла XVI церемония вручения Национальной премии за вклад в развитие российского сегмента сети Интернет «Премия Рунета 2019». Координационный центр доменов .RU/.РФ стал организатором премии, а также партнером номинации. В номинации «За вклад в развитие доменной зоны .RU» статуэтки получили три российских регистратора доменных имен: Reg.ru, RU-CENTER и молодой регистратор Beget. Еще одна номинация Премии Рунета была посвящена 25-летию домена .RU и Рунета.

